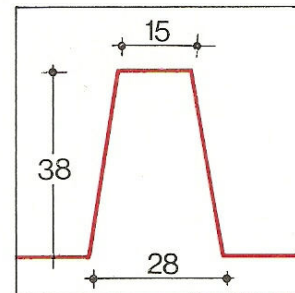
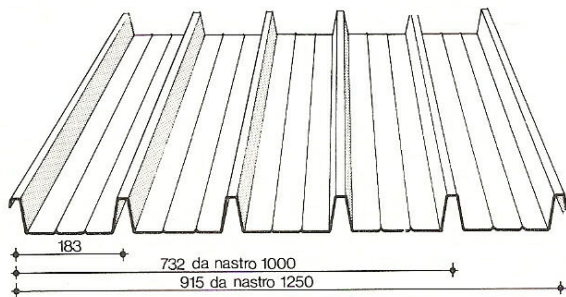


LAMIERE GRECATE



N.B. Le quote si riferiscono ad un profilo di spessore medio.



CARATTERISTICHE STATICHE DELLA SEZIONE

SECTION PROPERTIES - CARACTERISTIQUES DU PROFIL - EIGENSCHAFTEN DES QUERSCHNITTES

Spessore - Thickness Epaisseur - Dicke	mm.	0,6	0,7	0,8	1,0	1,25
Peso - Weight Poids - Gewicht	Kg/m ²	6,42	7,49	8,57	10,72	13,40
J cm ⁴ /m		13,7	15,97	18,29	22,79	27,9
W cm ³ /m		4,71	5,51	6,32	7,94	9,78

CARICO MAX UTILE UNIFORMEMENTE DISTRIBUITO IN Kg/m²
CHARGE UNIFORMEMENT REPARTIE EN Kg/m²
MAXIMUM UNIFORM LOAD IN Kg/m²
GLEICHMÄSSIG VERTEILTE BELASTUNG IN Kg/m²

FRECCIA ≤ 1/200 L
FLECHE ≤ 1/200 L
DEFLECTION ≤ 1/200 L
DURCHBIEGUNG ≤ 1/200 L

Spessore - Thickness Epaisseur - Dicke	L	Distanza fra gli appoggi in metri - Span in meters - Entraxe des solives - Spannweite in Metern												
mm.		1	1,25	1,5	1,75	2	2,25	2,5	2,75	3	3,25	3,5	3,75	4
0,6		520	330	230	170	125	90	65						
								100	80	60	50			
0,7		610	390	270	195	150	105	75	55					
								115	90	75	60			
0,8		700	445	305	225	170	120	85	60					
								130	105	85	70			
1,0		880	560	385	280	210	150	110	80	60				
								165	130	110	90	75	60	
1,25		1080	685	470	340	260	185	130	95	70	50			
								200	160	130	110	90	75	
0,6		650	415	285	210	160	125	100	80	60				
											65			
0,7		765	490	335	245	185	145	115	95	70	55			
											80	65		
0,8		875	560	385	280	215	165	135	110	80	65	50		
											90	75	65	55
1,0		1100	700	485	350	270	210	170	135	100	80	60		
											110	95	80	70
1,25		1355	860	590	430	330	255	200	170	125	95	70	60	
											140	115	100	85

I valori in colore non prevedono limitazione di freccia - Les valeurs imprimées en couleur sont sans limitation de fleche.

Load indicated in colour are calculated without deflection limitation.

Die in Farbe angegebenen werte sehen Keine Begrenzung der Durchbiegung for.